

*CLEMENT*



*LA GAMME CREATIVE*





## Les portes créatives en PVC

Toutes nos portes sont réalisées avec des profilés renforcés (dormants et ouvrants). La condamnation des portes s'effectue par serrure de sécurité : fermeture 5 points, serrure à relevage avec crochet, bec de perroquet, serrure automatique...

Fabriquées par CLEMENT les portes CREATIVES vous permettent de choisir le style le mieux adapté à votre habitation.

De style bois traditionnel ou contemporain, choisissez et créer la porte qui vous ressemble !

Disponible en 50 teintes, vous pouvez également choisir le décor que vous souhaitez : coins droits, coins mouchoirs, platebande, cimaise..., vitrage tout hauteur...

Quelque soit votre choix, tous nos modèles de vitrages sont à retardement d'effraction pour vous garantir une sécurité optimale.

## Leurs composants

### ■ Tous les choix sont permis

Dans notre large gamme de couleurs, trouver celle qui vous ressemble !

### ■ Une finition couleur résistante

Les profilés couleurs sont recouverts d'un film décor.

Ce procédé de fabrication garantit une grande résistance aux variations climatiques ainsi qu'une stabilité de la couleur, même en cas d'exposition intensive au soleil, à l'air marin ou aux pollutions urbaines.

### ■ Les poignées

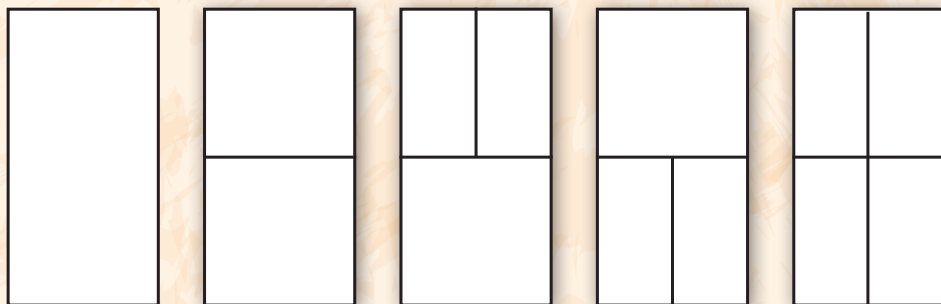
Nous vous proposons différents modèles de poignées, selon vos goûts, pour une finition parfaite.

Dans différents coloris : blanc, laiton poli, alu brossé, laiton vieilli.





# VOTRE Forme




Kara

Alcea

Boreale

Carlina

Dirca



Hosta


Eurya

Fockea

Gaura

# VOTRE Couleur


Garantie de la couleur 10 ans et +




Tons clairs et métallisés



Tons Bois



Tons Vifs



Teintés dans la masse

CLÉMENT vous propose une très large gamme de portes d'entrée, disponible dans un large choix de coloris. Chaque modèle est personnalisable selon vos goûts ou votre habitat.

## Le saviez-vous ?

Pour l'entretien : Cela se résume à un simple coup d'éponge et à l'eau claire. De quoi rassurer sur l'entretien des coloris.



Gaura

Vitrage CR13



Eurya

Vitrage CR7



Kara

Vitrage PREMIO

# VDS RÉALISATIONS



Gaura  
Vitrage CR5



Gaura  
Vitrage CR8



Eurya  
Vitrage CR2



Eurya  
Vitrage CR11



Kara  
Vitrage CR11



Eurya  
Vitrage CR8



Kara  
Vitrage CR03



Kara  
Vitrage CR5



Kara  
Vitrage CR6



Kara  
Vitrage CR4



Kara  
Vitrage JUCAR



Kara  
Vitrage CR1



Gaura  
Vitrage CR9



Kara  
Vitrage CR9




Kara  
Vitrage ATRATO



# VOTRE Vitrage



Eurya  
Vitrage CR9



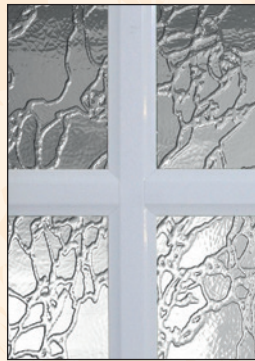
Vitrage DELTA CLAIR



Vitrage ANTIQUE CLAIR



Vitrage G 200



Vitrage DELTA  
+ CROISILLONS BLANC



Vitrage IPOMÉE  
+ PLOMB




Vitrage PASSIFLORE  
+ PLOMB



Kara  
Vitrage CR10



# VOTRE Poignée



Chaque serrure est  
fournie avec un  
cylindre de sécurité  
et 5 clés incopiables  
avec carte de propriété.







**CLEMENT**

ZA des Muids - Rue de Muids, 45140 Ingré  
Tél : 02 38 226 226 - Fax : 02 38 72 17 87  
[www.clement-pvc.fr](http://www.clement-pvc.fr) - [contact.gestion@clementpvc.com](mailto:contact.gestion@clementpvc.com)

Document non contractuel communiqué à titre indicatif. Dans un but constant d'amélioration de nos produits et services, ce document peut donner lieu à des modifications ou suppressions sans préavis ni indemnités. Bien que les informations contenues dans cette documentation aient été réunies avec le plus grand soin, les erreurs ne peuvent être exclues. Elles sont donc données sans garantie de notre part. Toutes les commandes sont traitées à partir de nos conditions générales de vente dont vous reconnaissez avoir pris connaissance. Ces conditions sont les seules applicables. Septembre 2016